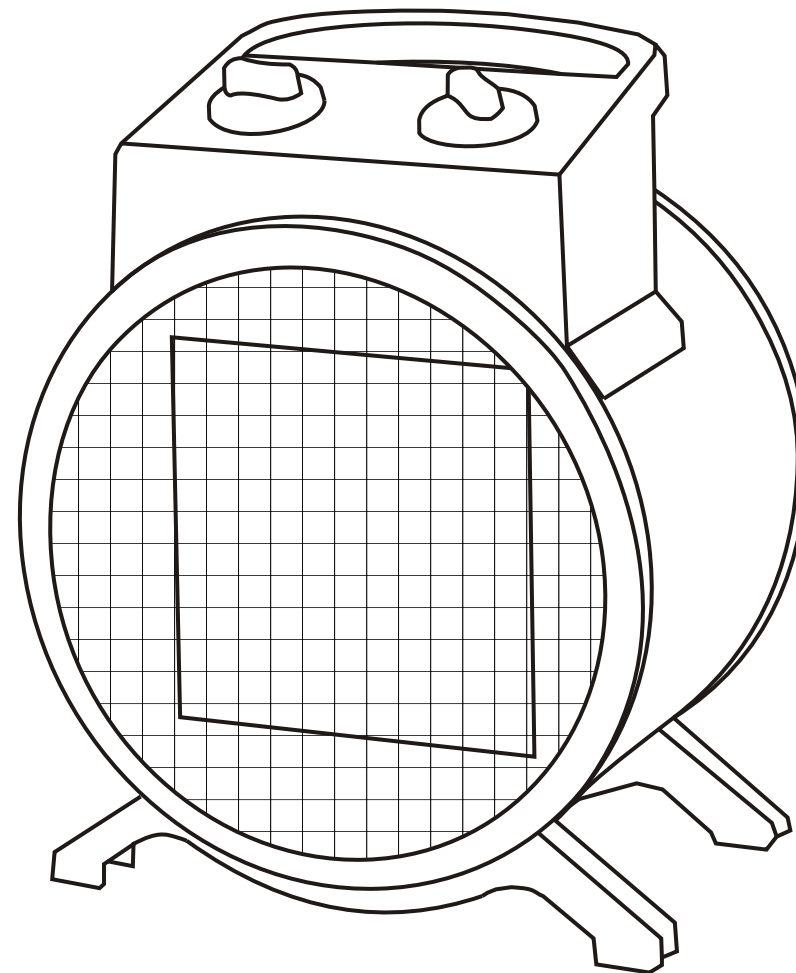


## IPARI VENTILÁTOROS HŐSUGÁRZÓ AEROTERMA INDUSTRIALA CU VENTILATO

### 1500W/3000W



A hulladékká vált elektromos, elektronikus termék kommunális hulladéktól elkülönítetten gyűjtendő, települési hulladékként nem ártalmatlanítható! Világítástechnikai termékek esetében a termékkel együtt használt fénycsövek tartalmazhatnak veszélyes hulladéknak minősülő higanyt és fényporokat, melyek a környezetre és az emberi egészségre káros hatást gyakorolhatnak, amennyiben a berendezést nem a vonatkozó környezetvédelmi előírásoknak megfelelően használják, működtetik. A higany veszélyessége abból ered, hogy a környezeti hőmérsékleten párolog és gőzeinek belélegzése káros az egészségre. A különböző fényporok pedig a környezetbe kijutva környezetkárosító hatással bírnak. Ezért vigyázzunk, a különböző fénycsöveket és lámpákat NE törjük össze, kérjük Önöket, hogy azokat a kijelölt gyűjtőkbe helyezték! Magyarországi elektronikai berendezés importőrként a hulladékkezelési kötelezettségünket a 197/2014 (VIII.1.) kormányrendelet 9.§(1)b) és (2)b) pontjai alapján a hatályos jogszabályi rendelkezéseknek megfelelően, közvetítő szervezetre, az ELECTRO-COOR Magyarország Nonprofit Kft-re ruháztuk át. A keletkező elektronikus hulladékokat az ELECTRO-COORD Magyarország Nonprofit Kft. elkülönítetten gyűjti egy visszavételi és begyűjtési rendszer keretében. Ezen termékek vagy ehhez hasonló jellegű és funkciójú használt vagy hulladékká vált más termékek a forgalmazás helyén- új termék házhozszállítása esetén a házhozszállításkor- térítésmentesen átadhatóak. Importőrként a Korm. rendelet 12.§ (1)-(5) bekezdése szerinti kötelezettségeink teljesítésével kapcsolatban felmerült költségeket viseljük és erre garanciát vállalunk.



Simbolul tomberonului tăiat care apare pe aparate vă arată că acesta trebuie colectate separate .la scoaterea lor din uz.Este deci necesar ca utilizatorul să consemneze aparatele scoase din uz unor centre adecvate care se ocupă cu colectarea diferențiată a produselor electrice și electronice, în vederea reutilizării aparatelor supuse reciclării, tratării și eliminării deșeurilor, în mod compatibil, pentru a contribui astfel la evitarea posibilului impact negativ asupra mediului înconjurător și sănătății, favorizând în același timp reciclarea materialelor care compun aparatul.Eliminarea abuzivă a deșeurilor acestor produse, de către utilizator, atrage după sine sancțiuni prevăzute de legile naționale în vigoare în statele membre care au aderat la directiva 2002/96/EC

Importőr és forgalmazó:

MENTAVILL KFT.  
8000 Székesfehérvár, Budai út 177.  
T: +36-22/515-515 F: +36-22/515-510  
info@mentavill.hu www.mentavill.hu  
Származási hely: Kína

Importator și distribuitor:

SC MENTAVILL SRL  
Tg-Mures str.Libertatii nr 120.  
T: 0265-208-108 T: 0265-208-118  
tgm@mentavill.ro www.mentavill.ro  
Țară de origine: China

220-240V~  
50Hz



IP20 20dB C E



600370  
(PF02)

## HU

### Használat előtt figyelmesen olvassa el a használati útmutatót!

#### A fűtőberendezés használata:

Csomagolja ki a készüléket, és győződjön meg róla, hogy az sértetlen. Amennyiben kétségei vannak efelől, ne használja a készüléket, és lépjen kapcsolatba vevőszolgálatunkkal. A csomagolóanyagokat, mint pl. zacskók és kapcsok, tartsa távol a gyermekektől. Mielőtt bekapcsolná a készüléket, ellenőrizze, hogy a hálózati feszültség és frekvencia megegyezik-e a készüléken feltüntetett értékkel. A készüléket az érvényes érintésvédelmi előírások szerint kell csatlakoztatni a hálózathoz. A villamos hálózathat alkalmasnak kell lennie a készülék névleges teljesítménye kiszolgálására, és tartalmaznia kell egy földvezetékét. A készüléket csak rendeltetésszerűen szabad használni, azaz házi használatú hőszugárzóként. A készüléket ne használjuk semmi más célra, mivel az veszélyessé válhat. A gyártó nem felel a helytelen vagy hibás használatból adódó esetleges károkért.

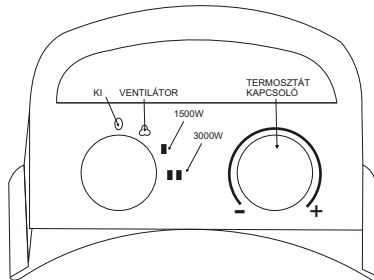
Minden villamos készülék használatánál szem előtt kell tartani bizonyos alapszabályokat, úgy mint:

- Ne érintsük meg a készüléket vizes vagy nedves kézzel vagy lábbal.
- Soha ne tegyük ki a készüléket a külső időjárási viszonyoknak (eső, napsütés, stb.)
- A radiátor nem lehet fűrdőszobában vagy vízforrás közelében.
- A készüléket mindig sík és stabil felületre kell helyezni.
- Tisztítás előtt kapcsoljuk ki a készüléket, és húzzuk ki a dugóját a hálózati aljzatból.
- Amikor a készüléket nem használjuk, kapcsoljuk ki, és húzzuk ki a csatlakozóját. Így tegyük ártalmatlanná a készülék azon részeit, melyek veszélyt jelenthetnek a gyerekekre játék közben.
- Ne tegyük a felforrósodott készülékekre annak vezetékét.
- A készülék helyes használatához a hőszugárzót függőleges állásban helyezzük üzembe. Ne kapcsoljuk be a készüléket bútorok, függönyök, polcok, stb közelében.
- Ne használjuk a készüléket folyadékok vagy gyúlékony anyagok közelében!
- Ne tegyük a hőszugárzót hálózati aljzat alá!
- Ne használjuk a készüléket időkapcsolóval vagy más olyan eszközzel, mely önműködően kapcsolja a készüléket, mivel fennáll annak a veszélye, hogy azt közben letakarják vagy áthelyezik.
- Ne takarjuk le a működésben lévő készüléket! Kerüljük el a túlmelegedésből adódó veszélyeket!
- Ne csatlakoztassuk a készüléket hosszabbító zsinórhoz vagy elosztó aljzatához.
- Űgyeljünk rá, hogy a hálózati zsinór ne sérüljön meg. Sérülés esetében szakszervízben lehetséges.
- A készülék tisztítása vagy karbantartása előtt kapcsoljuk ki az egész rendszert.
- Ha a készülék nem működik, kapcsoljuk ki, és forduljon szakszervízhez. Ellenkező esetben a készülék biztonsága csorbát szenvedhet.
- Hosszabb üzemszünet után ha enyhe fűstszag érezhető nem utal hibára, ennek oka a fűtőszálra rakódott por lehet.
- E készüléket csökkent fizikai, érzékelési vagy szellemi képességű személyek (gyermekek is beleértve) vagy a kellő gyakorlattal és ismeretekkel nem rendelkező személyek csak akkor használhatják, ha a biztonságukért felelős személytől megfelelő felügyeletet vagy utasításokat kaptak a készülék üzemeltetését illetően.

#### Termék leírás és használat:

KI/BE kapcsoló három fokozatban kapcsolható: I.:ventilátor; II.:1500W; III.:3000W  
 Hőmérsékletszabályozó 0-85°C; 270°-ban elforgatható

A hőmérsékletszabályozót tekerje MAX állásba, majd kapcsolja be a készüléket!  
 Amikor a hőmérséklet elérte a kívánt szintet, az óramutató járásával ellentétes irányba csavarja a hőmérsékletszabályozót egészen addig, míg a készülék nem kapcsol ki. (Hallható kattánás) Ezt követően a berendezés automatikusan a beállított hőmérsékletet tartja a helyiségben. Használatot követően kapcsolja ki a készüléket, majd húzza ki a csatlakozót a hálózati aljzataból és hagyja kihűlni. A teljesen ki nem hűlt készülék elcsomagolása tűzveszélyes!



#### Műszaki adatok:

Névleges tápfeszültség	AC220-240V~50Hz
Teljesítményfelvétel	1500W / 3000W
Érintésvédelmi osztály	I.osztály (IP20)
Kábel	H05VV-F 3G1.0mm2, 1.5m

## RO

### Înainte de folosire citiți cu atenție instrucțiunile de folosire!

Descpachetați produsul și verificați integritatea lui.

In caz ca aveti dubii, nu folositi aparatul si contactati departamentul relatii clienti. Materialele de ambalare, cum ar fi capacele si pungile, păstrați-le departe de copii. Înainte de a porni aparatul, verificați că tensiunea și frecvența este egală cu valoarea indicată pe dispozitiv. Dispozitivul trebuie să fie conectat la rețea în conformitate cu standardele actuale de protecție la șoc. Rețeaua electrică trebuie să deservească puterea nominală a aparatului, și trebuie să includă un fir de împământare. Dispozitivul poate fi utilizat numai în scopul pentru care este destinat, adică uz casnic, ca sursa de căldură radiantă. Nu folosiți aparatul în orice alt scop, poate deveni periculos. Producătorul nu este responsabil pentru daune provocate de utilizarea necorespunzătoare sau incorectă.

La utilizarea dispozitivelor electrice exista anumite reguli de bază care trebuie respectate:

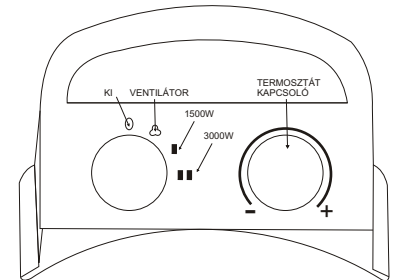
- Nu atingeti aparatul cu mainile sau picioarele ude sau umede.
- Nu expuneti aparatul la intemperii (ploaie, soare)
- Nu puneti aparatul in baie sau langa sursa de apa.
- Aparatul trebuie pus pe suprafata plana si stabila.
- Inainte de curatare opriti aparatul si deconectati-l de la retea.
- Cand nu folositi aparatul opriti-l si deconectati-l de la retea. Asa vor deveni inofensive partile dispozitivului, care poate prezenta un pericol in timp ce copiii se joacă.
- Nu puneti cablul de alimentare pe aparat dupa ce acesta s-a incalzit.
- Pentru o utilizare corecta pozitionati aparatul in pozitie verticala.
- Nu porniti aparatul in apropierea mobilei, perdelelor.
- Nu folositi aparatul in apropierea lichidelor sau produselor inflamabile.
- Nu puneti aparatul sub priza.
- Nu folositi aparatul cu priza programabila, sau cu orice alt aparat care porneste in mod automat, deoarece exista pericolul sa fie acoperit aparatul sau mutat.
- Nu acoperiti aparatul in timpul functionarii.
- Nu conectati aparatul la prelungitor sau distribuitor.
- Aveti grija ca cordonul de alimentare sa nu se deterioreze. In caz de deteriorare, se apeleaza la un service autorizat.
- Inainte de curatarea aparatului sau servizarea lui deconectati de la retea.
- Daca aparatul nu functioneaza apelati la unservice autorizat, in caz contrar este pericol de accidente.
- După o lungă perioadă de nefuncționare dacă se simte miros de fum, este normal, acest lucru se datorează prafului de pe elementul de încălzire.

Persoanele cu capacități reduse, și lipsite de experiența și cunoștințe despre dispozitiv, ar trebui să folosească dispozitivul doar supravegheate de o persoană responsabilă pentru siguranța lor, cu cunoașterea riscurilor la care se expun.

Întreprătorul de pornire are 3 trepte de reglare: I Ventilator, II 1500 W, III 3000W

Termostatul de reglare a temperaturii reglează temperatura între 0-85 grade iar unghiul de setare este de 270 grade

Setați pe cea mai înaltă treaptă de reglaj temperatura MAX. după care porniți aparatul. Cînd ajunge temperatura la temperatura dorită mișcați comutatorul termostatului încet în sens invers acelor de ceasornic până cînd se va auzi un click și aparatul se va opri. Din acest moment aparatul va porni și opri automat menținînd temperatura la nivelul setat. În cazul în care doriți să nu mai utilizați aparatul, vă sfătuim astfel: Opriți aparatul, scoateți produsul din priză și lăsați aparatul sa se răcească. După ce s-a răcit de tot puteți să-l ambalați sau să-l depozitați într-un loc uscat. Ambalarea aparatului nerăcit este pericol de incendiu !!!



Tensiune nominala	AC220-240V~50Hz
Trepte de putere	1500W / 3000W
Clasa de protectie	I. (IP20)
Tip cablu	H05VV-F 3G1.0mm2, 1.5m